



106837

Hinterachsträger Differentiallager Werkzeug Mercedes W204, C204, S204, C218, W212, S212, C207, A207, X156, X204, Typ231



Buchse
Hinterachsträger
A2043521065



Differential-Lagerbuchse
A2043510442



● **Einsatz:**

- Die Lagerung des Differential's der Hinterachse unterliegt hohen Verschleiß, weiche oder ausgeschlagene Lager beeinträchtigen stark das Fahrverhalten
- Dieses Spezialwerkzeug ermöglicht den Problemlosen Ein- und Ausbau dieser Lagerung
- Werkzeug kann am Fahrzeug ohne Ausbau des Hinterachsträgers benutzt werden

● **Lieferumfang:**

Nu.	Einzelteil	Beschreibung	Menge
1	Kugellager	D: ϕ 32x9L	1
2	Zugspindel Lang	M12x1.75x230mm	1
3	Zugmutter	M12x1.75	2
4	Zugspindel kurz	M14x2.0x210mm	1
5	Zugmutter	M14x2.0	2
6	Buchse HA Ausbau	D: ϕ 64x90mm	1
7	Platte HA Ausbau	D: ϕ 50.5x12mm	1
8	Buchse HA Einbau	D: ϕ 64x21mm	1
9	Platte HA Einbau	D: ϕ 59.5x15mm	1
10	Buchse Differentiallager Ausbau	D: ϕ 100x76mm	1
11	Platte Differentiallager Ausbau	D: ϕ 73x17mm	1
12	Platte Differentiallager Einbau	L120xW52xH21	1
13	Platte Differentiallager Einbau	L115xW50xH15	1

● **Anleitung:**

Achtung!

Um die Lebensdauer der Spindeln zu gewährleisten, keine Schlagschrauberverwendung zulässig

Das Werkzeug garantiert zwar die richtige Einbauhöhe und Einbaulage der Lager, dennoch beachten / kontrollieren Sie stets die Herstellerunterlagen, um die korrekte Ausrichtung und die Positionierung des Fahrwerkes sicherzustellen

Wichtig! Das Werkzeug funktioniert nur Einwandfrei und auf Dauer wenn:


- Die Aufnahme in der Hinterachse gereinigt und leicht gefettet werden
- Alle Gewinde des Werkzeuges von Fremdkörpern gereinigt und mit MOS² Fett bestrichen werden

Beachten Sie bitte die vorherige Einbaulage und übertragen Sie diese auf die neue Lagerung




1. Buchsen Hinterachsträger:

Ausbau:



Einbau:

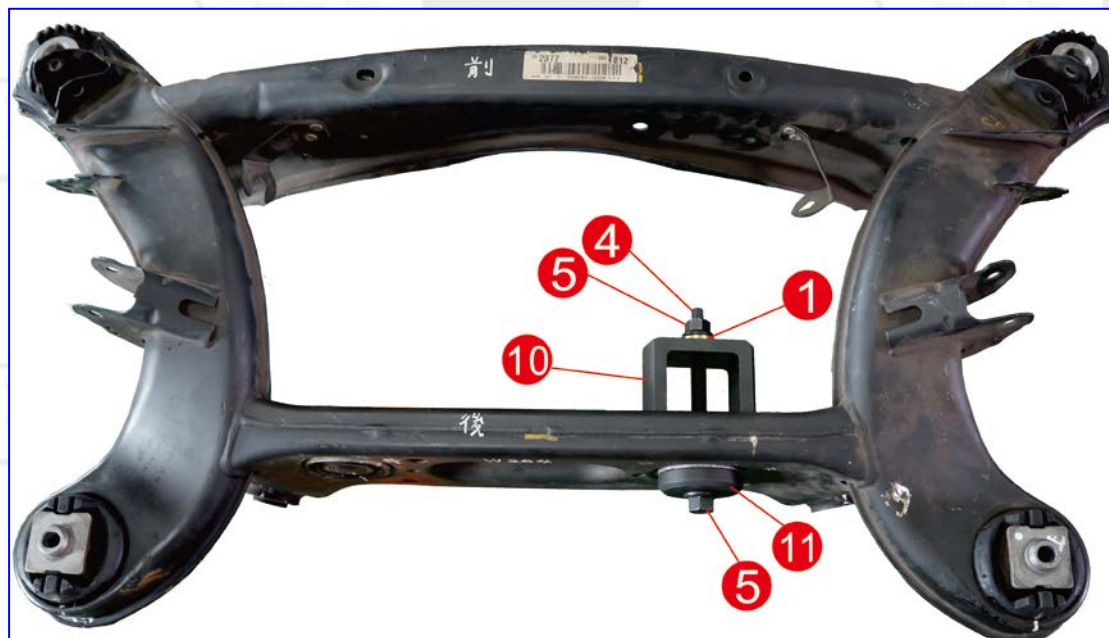


⚠ Achten Sie stets auf die korrekte Ausrichtung des Werkzeuges



2. Differential Lagerbuchse:

Ausbau:



Einbau:

